








6. Запуск программы мойки посуды

Таблица циклов мойки



ПРИМЕЧАНИЕ: (★) означает: следует залить в дозатор ополаскиватель.

Программа	Информация для выбора цикла	Описание цикла	Моющее средство для предварительной /основной мойки	Время выполнения (мин)	Потребление энергии (кВт.ч)	Потребление воды (л)	Ополаскиватель
Автомат. AUTO	Мойка с автоматическим определением степени загрязнения, для слабо, средне и сильно загрязнённой столовой посуды, с присохшими остатками пищи или без них	Предварительная мойка (45°C) Автоматическая мойка (45–55°C) Ополаскивание Ополаскивание (65°C) Сушка	5/30 г 1–2 шт.	150	0,9–1,3	11–15	★
Интенсивная мойка  60°	Для наиболее загрязнённой столовой посуды, а также для средне загрязнённых кастрюль, сковород, блюд и пр. с присохшими остатками пищи.	Предварительная мойка (50°C) Мойка (60°C) Ополаскивание Ополаскивание (70°C) Сушка	5/30 г 1–2 шт.	175	1,6	17,5	★
Обычная мойка  55°	Для средне загрязнённой посуды: кастрюль, тарелок, стаканов, а также слабо загрязнённых сковород.	Предварительная мойка (45°C) Мойка (55°C) Ополаскивание Ополаскивание (65°C) Сушка	5/30 г 1–2 шт.	185	1,3	13,5	★
 45° (*EN 50242)	Это стандартная программа, подходящая для мойки средне загрязнённой посуды, и она является наиболее эффективной с точки зрения общего потребления энергии и воды для данного типа посуды.	Предварительная мойка (45°C) Мойка (45°C) Ополаскивание (65°C) Сушка	5/30 г 1–2 шт.	220	0,83	10	★
Мойка стекла  40°	Для слабо загрязнённой столовой посуды и предметов из стекла.	Предварительная мойка Мойка (40°C) Ополаскивание Ополаскивание (60°C) Сушка	5/30 г 1 шт.	130	0,9	13	★
Мойка 90 минут  90°	Для средне загрязнённой посуды, которую нужно быстро вымыть.	Мойка (65°C) Ополаскивание Ополаскивание (65°C) Сушка	35 г 1 шт.	90	1,35	12,5	★
Быстрая мойка  45°	Сокращённая мойка для слабо загрязнённой посуды.	Мойка (45°C) Ополаскивание (50°C) Ополаскивание (55°C)	25 г	30	0,75	11	
Предварительная мойка 	Для ополаскивания тарелок, которые вы планируете вымыть вечером вместе с остальной посудой.	Предварительная мойка		15	0,02	4	



ПРИМЕЧАНИЕ:

*EN 50242: в соответствии с EN 50242, следующим образом: эта программа представляет собой испытательный цикл. Информация для сравнительного испытания

- Вместимость: 14 столовых наборов
- Положение верхней корзины: колеса на верхних направляющих
- Установка ополаскивателя: 6
- PI: 0,49 Вт; Po: 0,45 Вт

Включение устройства

Запуск цикла мойки

- 1 Выдвиньте нижнюю и верхнюю корзины, загрузите посуду и задвиньте корзины в машину. Рекомендуется сначала загрузить нижнюю корзину, а затем верхнюю (см. раздел «Загрузка корзин посудомоечной машины»).