






6. ЗАПУСК ПРОГРАММЫ МОЙКИ ПОСУДЫ

Таблица циклов мойки



ПРИМЕЧАНИЕ: (★) означает, что нужно залить ополаскиватель в дозатор.

Программа	Выбор цикла Информация	Описание цикла	Моющее сред-ство предвар./ основ. мойка	Продолжитель- ность (мин)	Потребление энергии (кВт.ч)	Потребление воды (л)	Ополаскиватель.
Интенсивная мойка  70°	Для самой грязной посуды, а также кастрюль и сковород с засохшей грязью	Предварительная мойка (50°C) Мойка (60°C) Ополаскивание Ополаскивание Ополаскивание (70°C) Сушка	5/25 г	170	1,6	18,5	★
Обычная мойка  55°	Для средне загрязненной посуды: кастрюль, тарелок, стаканов, а также мало загрязненных сковород.	Предварительная мойка (45°C) Мойка (55°C) Ополаскивание Ополаскивание (65°C) Сушка	5/25 г	180	1,3	15	★
 ECO (*EN 50242)	Это стандартная программа, подходящая для мойки средне загрязненной посуды, и она является наиболее эффективной с точки зрения общего потребления энергии и воды для данного типа посуды.	Предварительная мойка Мойка (45°C) Ополаскивание (65°C) Сушка	5/25 г	190	0,91	11	★
Мойка 90 минут  90°	Для слегка загрязненной посуды, не требующей усиленной сушки.	Мойка (65°C) Ополаскивание Ополаскивание (65°C)	30 г	90	1,35	12,5	
Быстрая мойка  55°	Сокращенная мойка для слегка загрязненной посуды.	Мойка (45°C) Ополаскивание (50°C) Ополаскивание (55°C)	25 г	30	0,75	11	